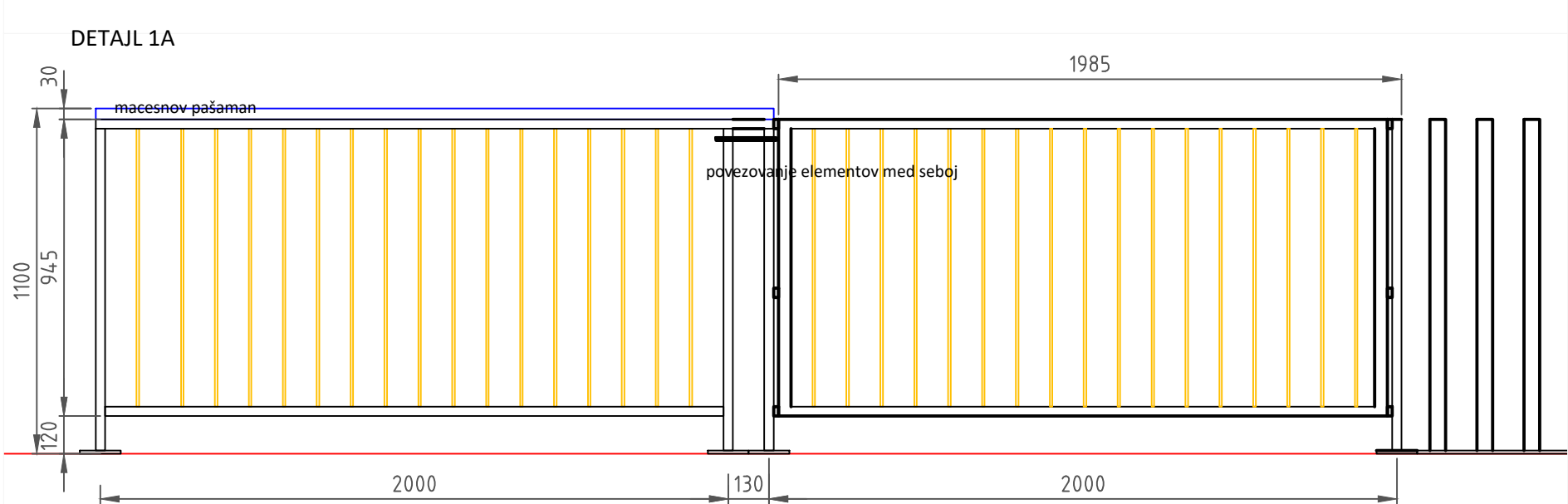
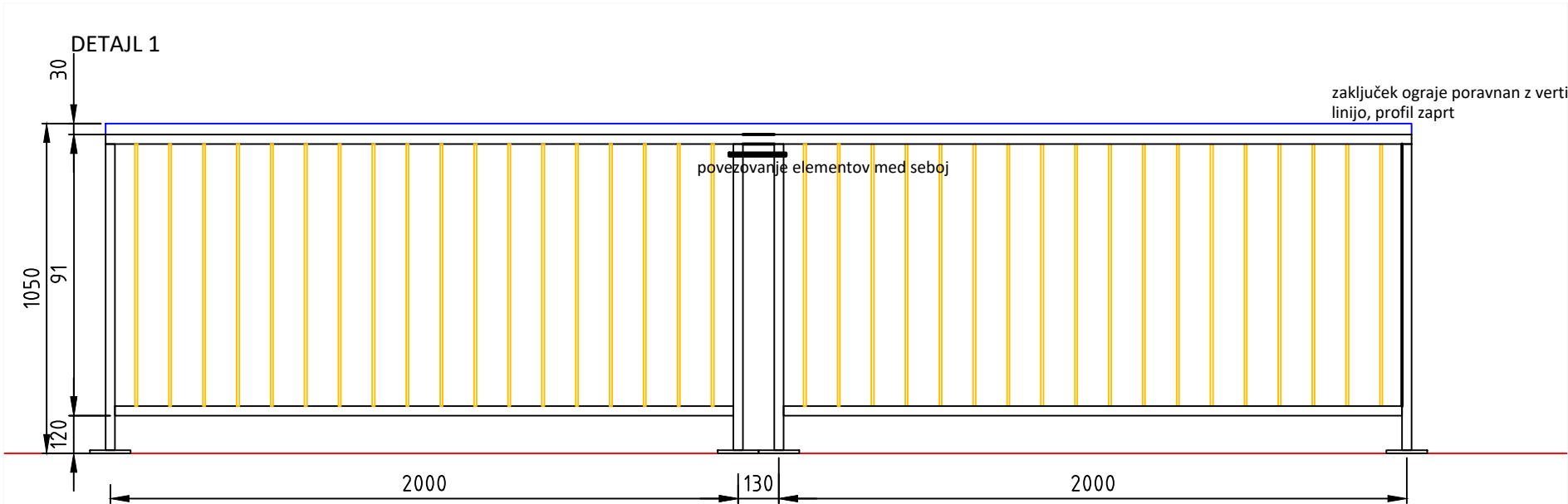
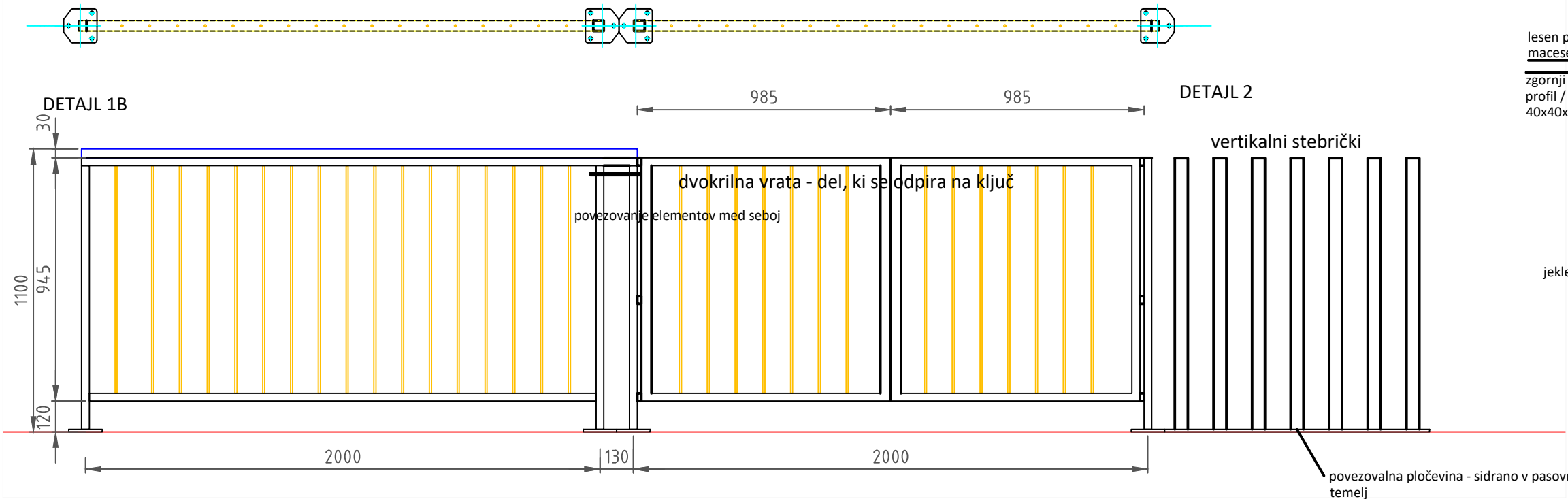


tloris in pogled na ograjo - del z vrati na ključ m 1:20



OGRAJA : Izvede se ENAKA ograja kot je ograja na preostalih delih pešpoti (II.faza pešpot): višine 110 cm, ogrodje pravokotni profil 40 x 40 mm, debeline 3 mm z vertikalnimi okroglimi palicami - 10 mm na razmaku max. 10 cm. Element odpiranja ograje se izvede tako kot je že izvedeno na preostalih delih. Vpenjanje na temelje cca. 20/30/40 cm oz. min. toliko kolikor je potrebno. Temelje se umesti tako, da so čimmanj vidni. Izdelava se leseni pašaman - natur macesen, višine 4,2cm, širine 6cm, zavihek 0,8cm. Les se zaščiti s mat lakom (brezbarvni premaz). Ograja mora biti varna in zadržati bočni pritisk, oblikovanje čimbolj subtilno. Na nekaterih mestih se umesti stebričke (isti kot - dogovor s projektantom pred začetkom izdelave. Barva ograje: usklajena z obstoječo (pešpot - II.faza) - siva antracit RAL 7016 (se preveri), vročcinkano, prašnobarvano.

VSE MERE OGRAJE SE PREVERI NA LICU MESTA NA ŽE IZVEDENI OGRAJI! Sprememba je v višini - 110cm!

Ograja mora biti varna, zadržati bočni pritisk, preprečevati padce, varna za otroke (gladka obdelava pašamana, utopljeni vijaki, zaključni profili, povezani elementi med seboj, brez višinskih razlik na stiku pašamana,...)

Izdelava mora biti kvalitetna, močna, posebej stabilna, odporna na intenzivnejšo obrabo, izvedbe, primerno odporna za primer vandalizma.

Pred izvedbo je potrebno vse detajle potrditi iz strani investitorja in arhitekta.

DETALJ OGRAJE